

## 14. TRANSAÇÕES PERMITIDAS JUNTO A ADMINISTRADORA REDE

Descrição
Pré-Autorização Magnético
Pré-Autorização Digitado
Captura de Pré-Autorização
Estorno de Pré-Autorização
Estorno de Captura de Pré-Autorização
Compra Débito Magnético à Vista/ A Vista Offline
Estorno Débito Magnético / Debito Offline
Compra debito pre-datada
Compre e saque (debito)
Compra debito com voucher
Compra com cartão voucher frota
Compra debito cdc
Consulta cdc
Cancelamento compre e saque
Cancelamento debito cdc
Cancelamento compra voucher
Cancelamento compra com cartão voucher frota
Compra Crédito Magnético à Vista / A Vista Offline
Compra Crédito Digitado à Vista
Compra crédito parcelada sem juros mag
Compra crédito parcelada sem juros dig
Compra credito iata a vista mag
Compra credito iata a vista dig
Compra credito iata com juros mag
Compra credito iata com juros dig

Compra credito iata sem juros mag
Compra credito iata com juros dig
Estorno Crédito Magnético
Estorno crédito digitado
Compra Crédito Magnético parcelado com juros
Compra Crédito Digitado parcelado com juros
Troca de senha
Compra priv.label rotativo a vista
Compra priv.label rotativo pre-datado
Compra priv.label parcelada a vista
Compra priv.label parcelada pre-datada
Saque priv.label rotativo
Saque priv.label parcelado
Consulta priv.label parcelado a vista
Consulta priv.label parcelado pre-datado
Consulta priv.label saque rotativo
Consulta priv.label saque parcelado
Estorno compra priv.label
Estorno saque priv.label
Consulta de Pagamento de Contas
Pagamento de contas (crédito à vista, débito ou dinheiro)
Cancelamento de Pagamento de contas (crédito à vista, débito ou dinheiro)

## 15. CONFIGURAÇÃO DO PONTO DE VENDA (PDV)

### 15.1 Interface CliSiTef

**Importante: Verificar se a CliSiTef utilizada é compatível com o SiTef/SitDemo que será utilizado, conforme descrito no item 3.Pré-Requisitos.**

#### 15.1.1 Compra Combustível

Incluir no arquivo Clisitef.ini os parâmetros abaixo:

[Geral]

TransacoesAdicionaisHabilitadas=3020

[CartaoCombustivel]

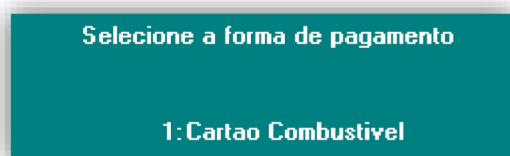
ColetaDadosProdutoSeparadamente=1

Onde,

3020 = Cartão Combustível

Essa transação está disponível no menu de pagamentos (função 0).

Selecionar a opção Cartão Combustível e seguir com o fluxo de venda.



#### 15.1.2 Cancelamento Compra Combustível

Incluir no arquivo Clisitef.ini os parâmetros abaixo:

[Geral]

TransacoesAdicionaisHabilitadas=3289

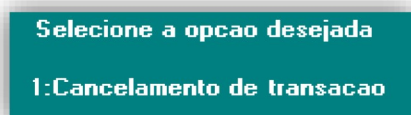
Onde,

3289 = Menu Cancelamento Cartão Combustível

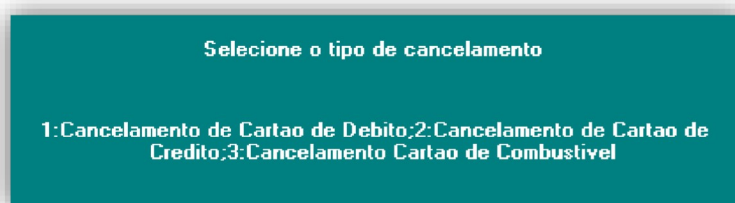
Para cancelamento de transação de combustível, utilizar o tipo de cancelamento Cartão de Cartão Combustível.

Essa transação está disponível no menu de transações administrativas (**função 110**).

Selecionar a opção Cancelamento de Transação



Em seguida selecionar o tipo de cancelamento desejado.



### 15.1.3 Transação IATA

Para habilitar transações IATA, é necessário incluir no arquivo CliSiTef.ini, na seção Geral, os parâmetros abaixo:

[Geral]

HabilitaColetaTaxaEmbarque=1

ColetaValorEntradaIATA= 1

### 15.1.4 Pagamento de Boleto

Para habilitar pagamentos de Boletos, é necessário incluir os parâmetros abaixo no arquivo CliSiTef.ini:

[Geral]

TransacoesAdicionaisHabilitadas=3740;3741

[CorrespondenteBancario]

PermiteResumoPagamentoRede=2

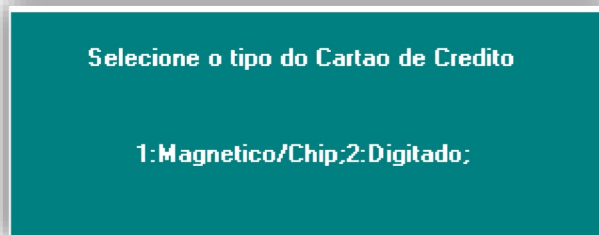
As transações de pagamentos estão disponíveis no menu de Pagamentos (**função 310**)

### 15.1.5 Pagamento de Carnê

A transação de Débito para pagamento de carnê está disponível no menu de Pagamentos - (**função 16**).

A transação de Crédito para pagamento de carnê está disponível no menu de Pagamentos - (**função 17**).

Selecionar o tipo de cartão e seguir com o fluxo do pagamento.



### 15.1.6 Troca de Senha

Pinpad versão igual ou superior a 1.07

Para habilitar transações de troca de senha, é necessário incluir no arquivo CliSiTef.ini, na seção Geral, os parâmetros abaixo:

[Geral]

TransacoesAdicionaisHabilitadas=3027

Essa transação está disponível através da modalidade **110 – Administrativo**



1: Teste de comunicacao; 2: Funcoes Administrativas Redecard; 3: Reimpressao de comprovante; 4: Cancelamento de transacao;

Selecionar a opção Troca de senha de cartão com chip



1: Teste de comunicacao com a Redecard; 2: Baixa de OS; 3: Envio de dados estatisticos; 4: Injecao de chaves dukpt Redecard; 5: Troca de senha de cartao com chip;

## 15.2 Interface Client Modular

**Importante: Verificar se o Client Modular utilizado é compatível com o SiTef/SitDemo que será utilizado, conforme descrito no item 4.Pré-Requisitos.**

### 15.2.1 Compra Combustível

Solicitar especificação técnica do Client Modular – Combustível “Especificação do Client SiTef Cartão Combustível.pdf”

Incluir no arquivo ‘ClienteTrn.ini’:

[BOTOES\_HABILITADOS]

btCombustivel=1

Será necessário enviar o campo 507-001=1 no arquivo Intpos.001 para habilitar o botão combustível, além dos outros campos mandatórios para Cartão Combustível, conforme especificação.

### 15.2.2 Transação IATA

Para habilitar transações IATA, é necessário configurar no arquivo Cliente.ini o parâmetro:

[ClientSiTef]

IATA=1

### 15.2.3 Troca de Senha

**Pinpad versão igual ou superior a 1.07**

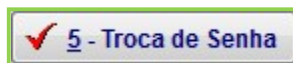
Não há parâmetros para serem configurados.

Essa transação está disponível no menu Administrativo (**função ADM**).

Selecionar a opção



Em seguida, escolher



## 16. TABELA DE CÓDIGOS DE RETORNO DA ADMINISTRADORA.

Código	Descrição
00	Transação Aprovada
01	Refer to card issuer (consultar emissor do cartão)
03	Estabelecimento Inválido
05	Não autorizada (Não aceitar)
06	Erro
09	Transação em Andamento
12	Transação Inválida
13	Valor da Transação Inválido
14	Cartão Inválido
15	Instituição não cadastrada
19	Refaça a Transação
30	Erro de Formato
31	Banco não Pertence à Rede
38	Excedido nº de Tentativas da Senha
41	Cartão Extraviado
43	Cartão Roubado
51	Saldo Insuficiente
52	Conta Corrente não Cadastrada
54	Cartão Vencido
55	Senha Incorreta
56	Cartão sem Registro
57	Transação não Permitida a Esse Cliente
58	<p><b>Genérico: 1. TRANSAÇÃO NÃO AUTORIZADA</b></p> <p>Nas seguintes transações possui significado específico, conforme descrito a seguir.</p>

	<p><b>Pagamento de Conta:</b></p> <p>1. ERRO Cód. BARRAS OU CONTA</p> <p><b>Pré Autorização:</b></p> <p>1. EXCEDE NR DE PRÉ (permite apenas 3 pré-autorizações pendentes sem confirmação)</p> <p>2. PRÉ INEXISTENTE (confirmação ou estorno de pré-autorização que não existe)</p>
60	Ligar para Autorização
61	Excedido Limite de Saque
75	Allowable number of pin tries exceeds
76	Invalid "to" account specified
77	Invalid "from" account specified ou Referir a transação para o CardHolder Na mensagem 0610 indica transação pendente (não foi confirmada nem desfeita).
78	Invalid account specified (general)
79	Transação não Permitida Neste Ciclo
80	Transação não existe na base de dados da Rede
81	Transação Estornada
82	Chave de Criptografia Inválida
83	Time-out
84	Invalid authorization life cycle
85	Not Declined
86	Transação Desfeita
87	Aprovação apenas do valor da compra (Cashback) / aprovação por saldo Voucher
89	Mensagem Enviada pelo HOST
90	Fechamento Contábil
91	Instituição Temporariamente Sem Comunicação
96	Erro de sistema

## 17. INFORMAÇÕES GERAIS

**Código IF:** 005

**Extensão da Log:** .dat

**Porta Gateway (Produção):** 22084

## 18. HISTÓRICO DE VERSÕES

Versão	Alteração
x.x.11.12	Liberação de versão para produção
x.x.11.13	Melhorias na troca de mensagens com o autorizador.
x.x.11.14	Inclusão de novos produtos e melhoria na carga de tabelas.
x.x.11.15	Ajuste para melhor desempenho nas transações de contactless.
x.x.11.16	Ajustes no módulo para melhor desempenho.
x.x.11.16a	Melhorias no pacote de instalação.
x.x.15.1	Inclusão do Debit Mastercard – DMC
x.x.15.3	Melhorias na Carga de Tabelas
x.x.23.0	Inclusão de tratamento para transações de Conversão Dinâmica de Moeda (DCC).
x.x.23.2	- Ajustes na carga de tabelas. - Melhoria de desempenho na abertura de empresas.