

Configuração de cobrança Bradesco.



21/08/2018



Sumário

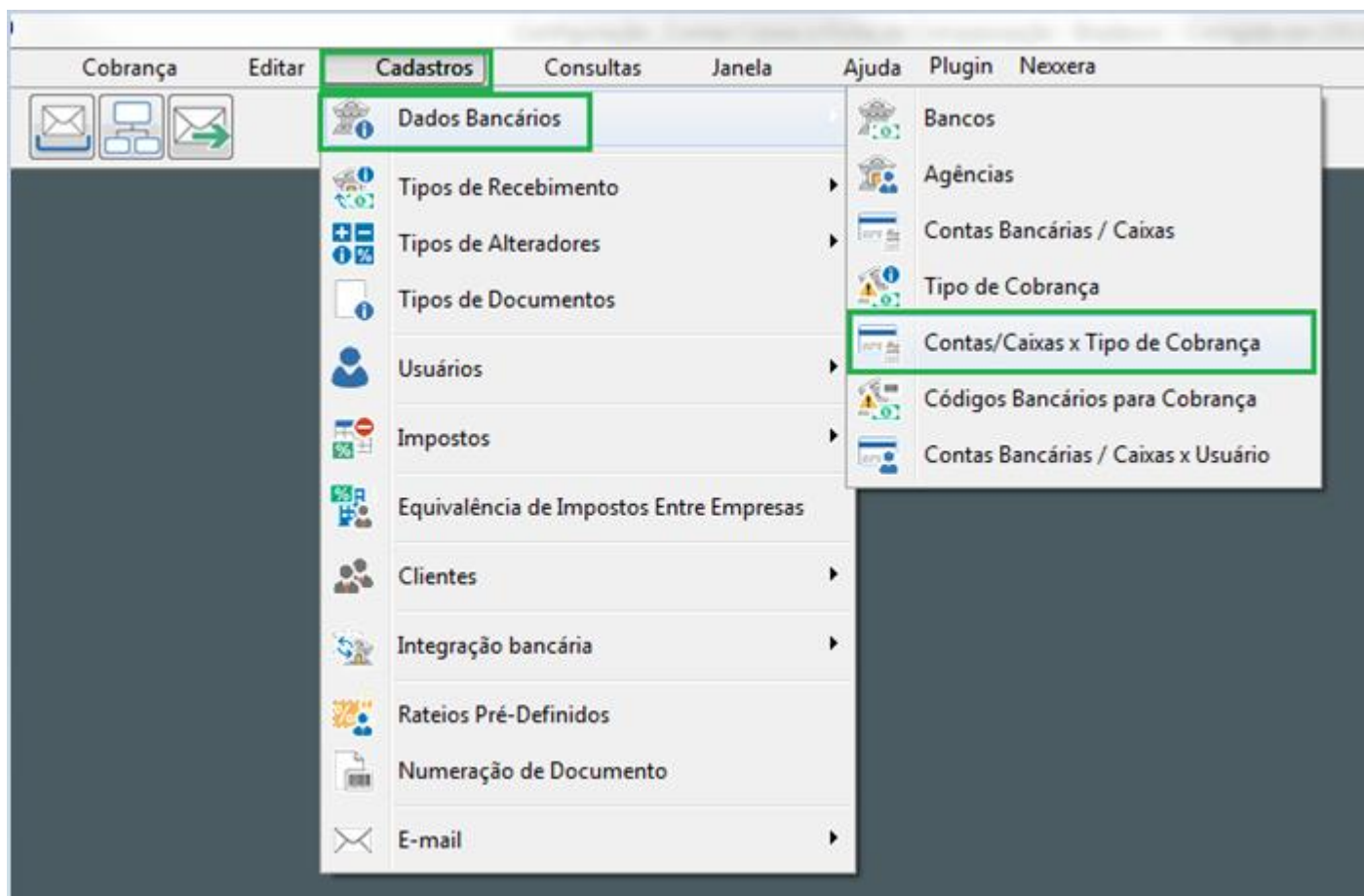
Configuração de Conta Bancária/Caixa x Tipos de Cobrança.....	3
1.1. Acessando o cadastro	3
1.1.1. Numero da Empresa no Banco.	4
1.2. Nosso Número	4
1.3. Código da Empresa.....	5
Configuração do modelo de Ficha de Compensação.	5
1.4. Código de Barras.....	7



Configuração de Conta Bancária/Caixa x Tipos de Cobrança

1.1. Acessando o cadastro

Localize o cadastro da conta x caixa



Após localizar, clique em “Alterar” e vá ate a aba “Modelo”.



CONFIGURAÇÃO DE COBRANÇA **BRADESCO**



Contas Bancárias/Caixas X Tipos de Cobrança

Incluir Editar Excluir Procurar

Contas Bancárias/Caixas **Modelos** Geral Diferido Conf. Modelo

Modelo de Bloquete Modelo de Ficha de Compensação **Bradesco**

Modelo de Arquivo de Remessa **BANCO BRADESCO - COBRANÇA**

Dados Arquivo de Remessa

Número Empresa no Banco **00090228800309298** Código da Empresa **049576**

Último Nosso Número **091000000061**

Dias Protesto Juros por Dia **0,00** Data Remessa

Diretório Padrão do Arquivo de Remessa **D:\BRADESCO\REMESSACAR**

Diretório Padrão do Arquivo de Retorno **D:\BRADESCO\REMESSACAR**

Confirmar Cancelar Sair Ajuda

1.1.1. Numero da Empresa no Banco.

- 0 = Zero; **0**
- TTT = Carteira; **009**
- AAAAA = Agência 5 dígitos. Completar com zeros à esquerda caso falte; **02288**
- CCCCCCC = Conta Corrente 7 dígitos. Completar com zeros à esquerda caso falte; **0030929**
- D = DV da agência; **8**

1.2. Composição do Nosso Número

Nosso numero: São 14 dígitos, onde:



O campo do cadastro, deve ficar com 13 dígitos e o 14º(Que é o DV), é calculado de forma automática pelo sistema.

- a) 09 = carteira – 2 dígitos;
- b) 10000000061 = seqüencial – 11 dígitos;
- c) O DV o sistema calcula automaticamente – 1 dígito;

Ou seja:

seria 00/00000000000-0;0;

onde:

00 é a carteira

00000000000 = 11 dígitos do nosso numero principal.

-0 é o DV dígito verificador(calculado automaticamente pelo sistema)

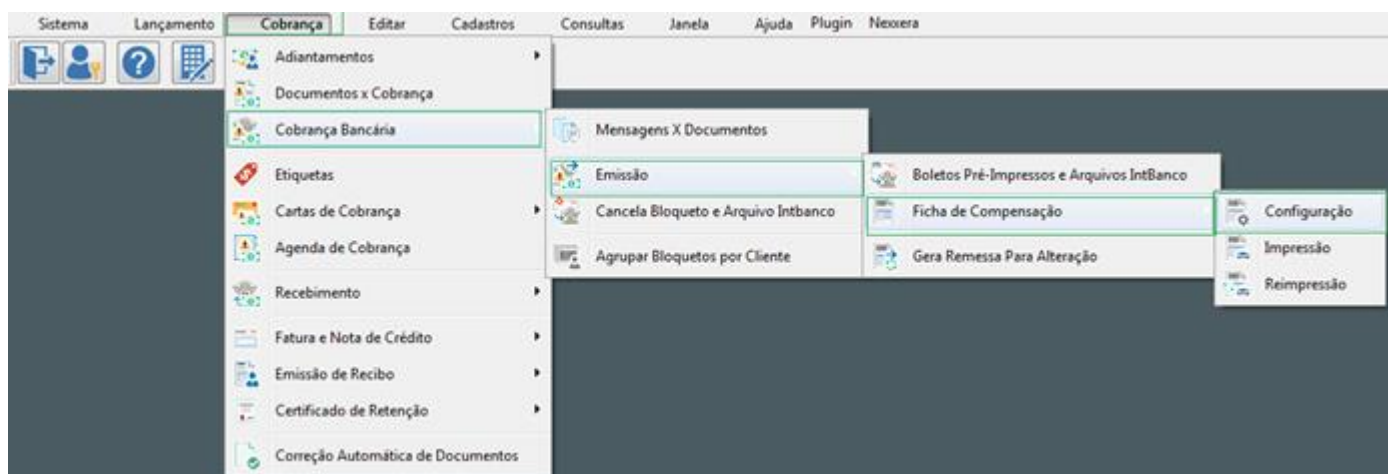
;0; são dígitos para sair com a configuração.

1.3. Código da Empresa

O banco deve informar. É o número do convênio;

Configuração do modelo de Ficha de Compensação.

Acesse em : Cobrança>> Cobrança Bancária>>Emissão>>Ficha de Compensação>>Configuração.



Localize o cadastro, clique em Alterar e depois em “Desenho”



CONFIGURAÇÃO DE COBRANÇA **BRADERSCO**



Configuração de Bloquetos (Ficha de Compensação) Com Código de Barras

Incluir Editar Excluir Procurar

Descrição do Modelo: **Bradesco** [Desenho]

Nome do Banco: **Bradesco** Número do Banco + DV: **N** Logo do Banco

Espécie do Documento: **DM** Nº Dígitos Nosso Número: **11**

Cod Moeda (9 Para Real): **9** Carteira de Cobrança: **09**

Confirmar Cancelar Sair Ajuda

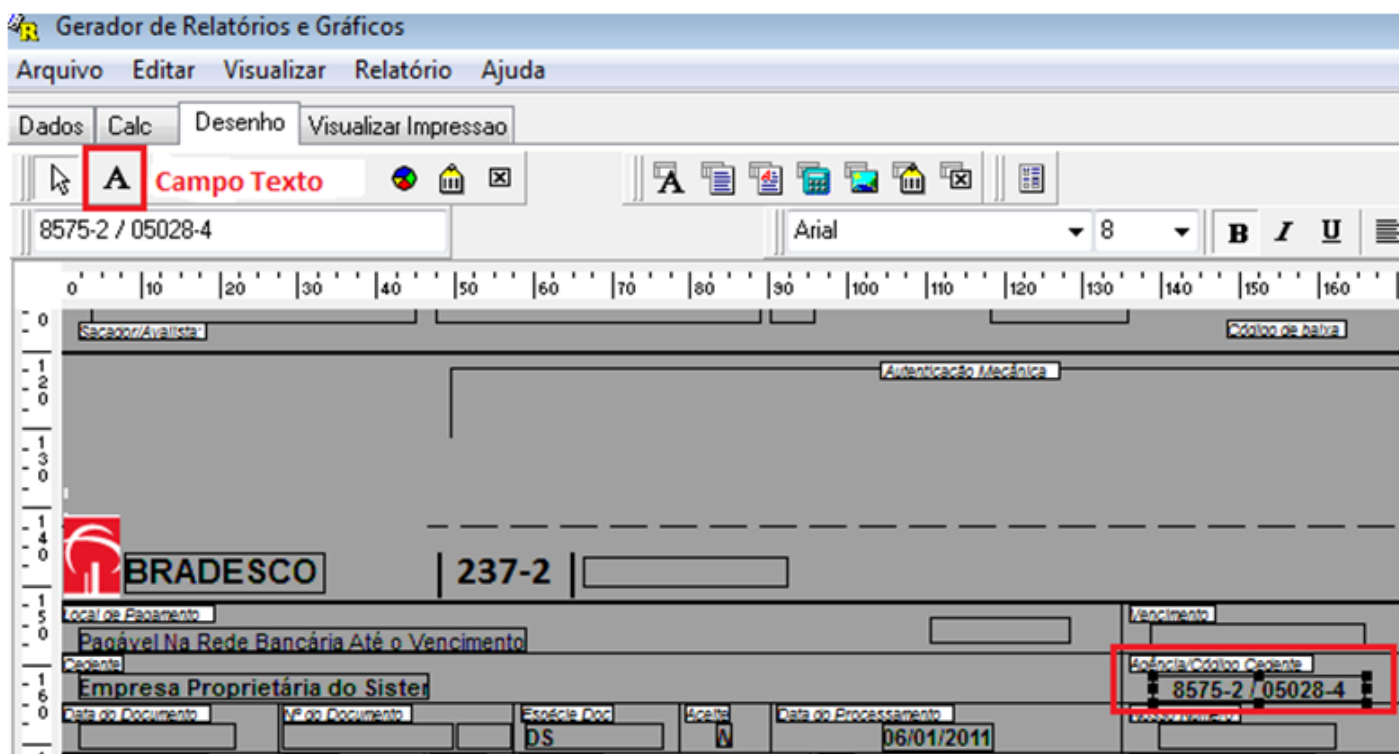
Na configuração da ficha, a primeira coisa a acertarmos é o campo Agência e Código do cedente:

BRADERSCO | 237-2

Agência/Código Cedente

- Trazer para a Frente
- Enviar para trás
- Tamanho automático
- Branco quando for zero
- Formato de Apresentação...
- Posição...
- Reimprimir se exceder
- Reimprimir na Subsequente
- Reiniciar Grupo...
- Move Com Antecessor
- Suprimir Valores Repetidos
- Transparente
- Visível **Desmarcar**
- Mudança Automática de Linha

O campo nativo do sistema não é passível de formatação e como é um campo fixo, tornar ele invisível, arrastar para uma área onde não será impresso nada, criar um campo texto comum e digitar a informação da agência e código do cedente como o banco pede.



1.4. Código de Barras

Para configurar o código de barras, clique com botão direito na área indicada. Em seguida, em 'Configurar'.



CONFIGURAÇÃO DE COBRANÇA BRADESCO



Bradesco 237-9

Local de Pagamento: Pagável Na Rede Bancária Até o Vencimento

Nome Empresa Teste: CNPJ Teste

Data de Documento: 21/08/2018

C.G.C \ CPF: NUMERO

Código de Barra: 5593

FICHA DE COMPENSAÇÃO

Configuração

Tipo: Interleaved 2 of 5

Orientação: Esquerda para Direita

Largura da Barra: 0,281

Proporção Barra Larga: 3

Código Adicional:

Barras Portadoras

Calcular Dígito Verificador

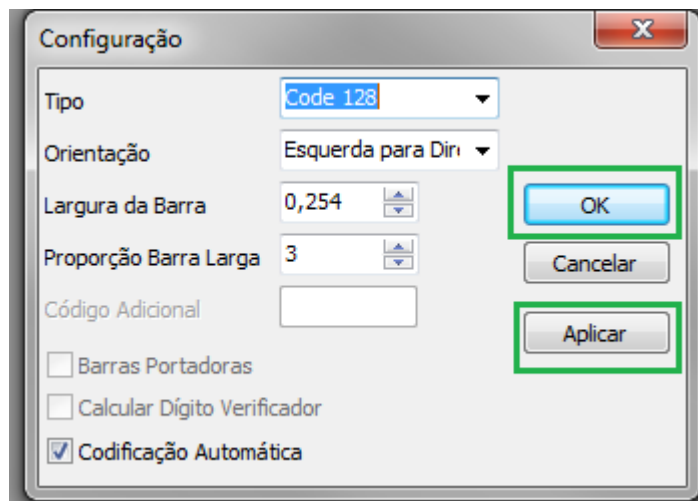
Codificação Automática

OK Cancelar Aplicar

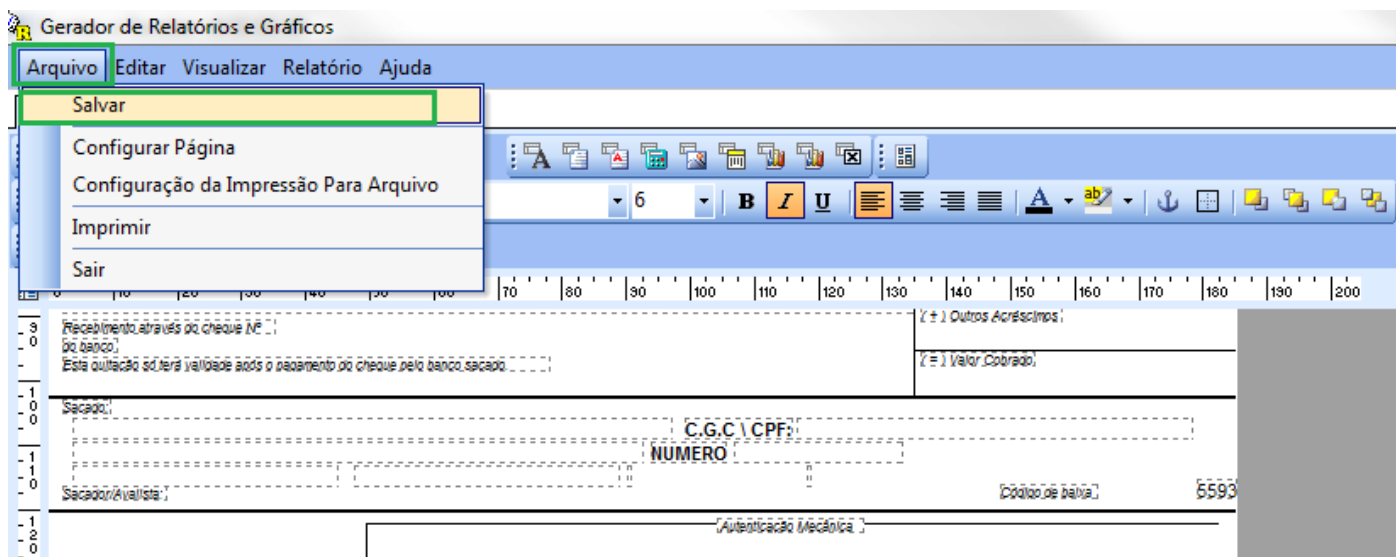
Após inseridas as configurações, clique em “Aplicar” e em “OK”



CONFIGURAÇÃO DE COBRANÇA BRADESCO



Em seguida “Arquivo” e “Salvar”



1.5. Configurar nosso número



CONFIGURAÇÃO DE COBRANÇA BRADESCO



Nosso numero: formatação:

Certar a label de exibição do nosso numero, Acertar nas duas partes do boleto.

O campo onde será exibido o nosso numero estará retraído, será necessário expandi-lo para que o numero seja impresso corretamente,

The screenshot shows a Bradesco boleto configuration interface. The 'Nosso Número' field is highlighted with a green box. A context menu is open over this field, listing various actions. The 'Formato de Apresentação...' option is also highlighted with a green box.

Local de Pagamento	Vencimento
Pagável Na Rede Bancária Até o Vencimento	

Cedente:

Nome Empresa	CNPJ
Teste	Teste

Endereço Teste

Data do Documento	Nº do Documento	Espécie Doc.	Acéss	Data do Processamento
		DM	N	21/08/2018

Nº da Conta/Banco	Carteira	Espécie	Quantidade	Valor
	09			X

Instruções: (Texto de Responsabilidade do Cedente)

Mem Mensagem 2

Sacado:

C.G.C \ CPF
NUMERO

Sacador(Avalista):

^ Detalhe

- Avançar
- Trazer para a Frente
- Recuar
- Enviar para trás
- Tamanho automático
- Branco quando for zero
- Formato de Apresentação...
- Posição...
- Reimprimir se exceder
- Reimprimir na Subsequente
- Reiniciar Grupo...
- Suprimir Valores Repetidos
- Transparente
- Visível
- Mudanca Automática de Linha

Esta é a tela de configuração da máscara do nosso numero



CONFIGURAÇÃO DE COBRANÇA BRADESCO



0 1 2 3 4 5 6 7 8 9

Bradesco | **237-9** | **RECIBO DO SACADO**

Local de Pagamento: Pagável Na Rede Bancária Até o Vencimento

Cedente: Nome Empresa test CNPJ test Endereço test

Data do Documento	Nº do Documento	Espécie Doc.	Acerto	Data do Processamento
		DM	N	22/08/2018

Nº da Conta/Pesq.	Carteira	Espécie	Quantidade	Valor
	09			X

Instruções: (Texto de Responsabilidade do Cedente)
MemMensagem1

Formato

Formato de Apresentação

00/00000000000-0;0;

Phone !\ (999)\ 000\ -0000;0;
 Extension !99999;0;
 Social Security 000\ -00\ -0000;0;
 Short Zip Code 00000;0;
 Long Zip Code 00000\ -9999;0;
 Date !99/99/00;0;
 Long Time !90:00:00 >LL;0;
 Short Time !90:00;0;

OK Cancelar

O campo sinalizado abaixo (Nosso número) deve ser expandido para que o Nosso número seja devidamente exibido.

237-9 | **RECIBO DO SACADO**

Vencimento

CNPJ test

Espécie Doc.	Acerto	Data do Processamento
DM	N	21/08/2018

Espécie	Quantidade	Valor
		X

Cedente

Vencimento

Nosso Número

Valor do Documento

Desconto

Outras Deduções / Abatimento

Mora / Multa / Juros

Outros Acréscimos

Valor Cobrado

ou cheque pelo banco sacado

Após estes ajustes, deve se salvar as alterações. Em arquivo >> Salvar



CONFIGURAÇÃO DE COBRANÇA BRADESCO



Gerador de Relatórios e Gráficos

Arquivo Editar Visualizar Relatório Ajuda

Salvar

- Configurar Página
- Configuração da Impressão Para Arquivo
- Imprimir
- Sair

6 B I U

Recebimento através do cheque (Nº) ... [+] Outros Acréscimos:
do banco. [=] Valor Cobrado:
Esta outorga só terá validade após o recebimento do cheque pelo banco sacado.

Sacado:

C.G.C \ CPF:
NUMERO:

Sacador/Avalista: [Código de barra] 5593

[Autenticação Mecânica]